



POUŽITÉ MATERIÁLY

A Mlatový chodník

- okraje žulové kostky 120x120 mm
- povrch jemné kamenivo 0-4mm




B Betonový chodník

- dlaždice 200x200 mm
- betonová obruba
- barva šedá



C Žulový odsek

- okraje žulové kostky 120x120 mm



D Mlatový povrch

E Žlab z žulových kostek

- Žulové kostky 120x120 mm
- šířka 240 mm

F Betonové dlaždice

- velkoformátové
- lepeno na beton
- oprava podkladu

G Terasová prkna

- terasová prkna s drážkami
- modřín



H Dopadová plocha
- certifikovaný kačírek



CH Velké nášlapové kameny

I Ocelové zábradlí
- pouze madlo a stojny

